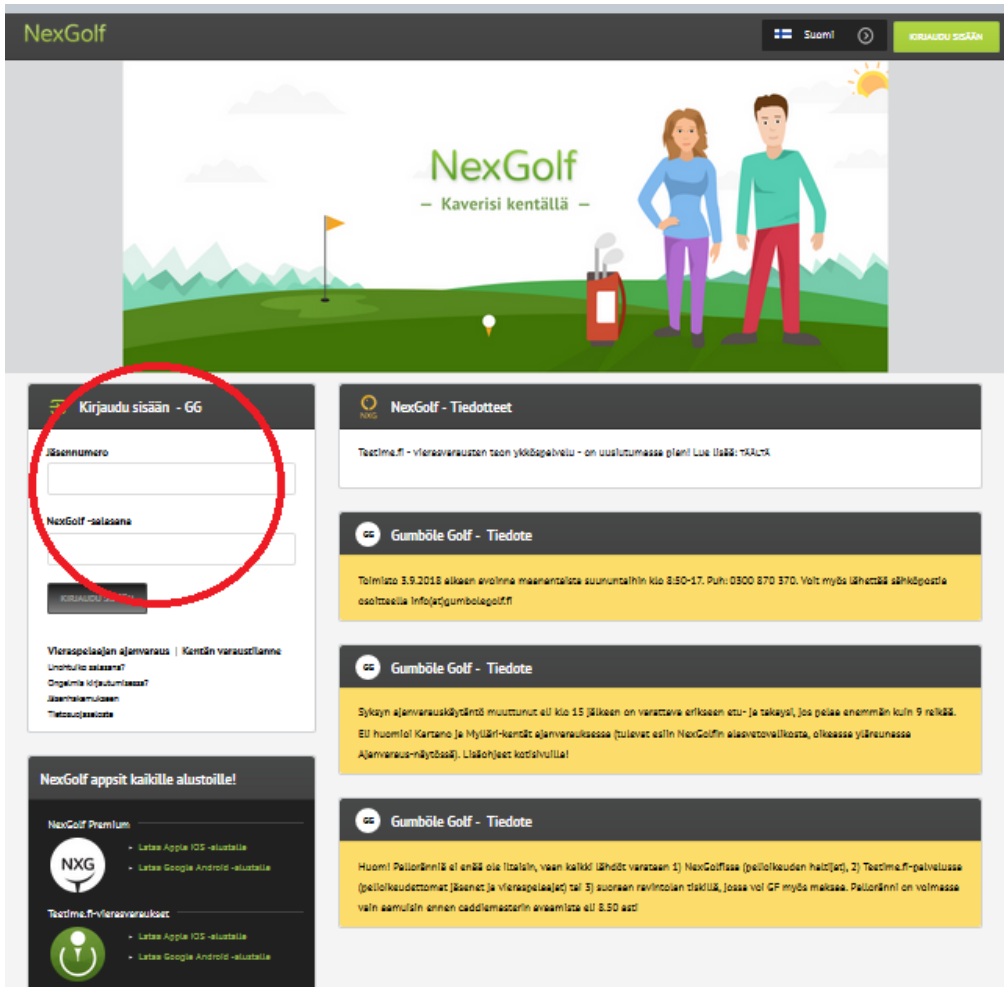
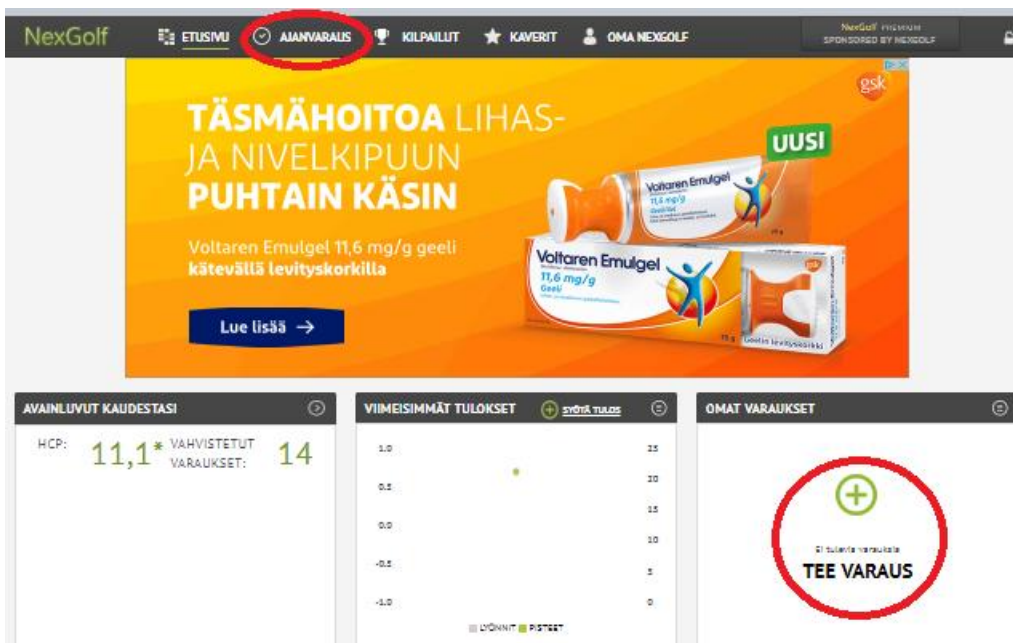


Perusohje NexGolf- ajanvaraukseen ([Gumböle Golf: gg.nexgolf.fi](http://gumböle.golf))

1. Kirjaudu omilla NexGolf-tunnuksillasi eli anna jäsen-/asiakasnumero ja salasana

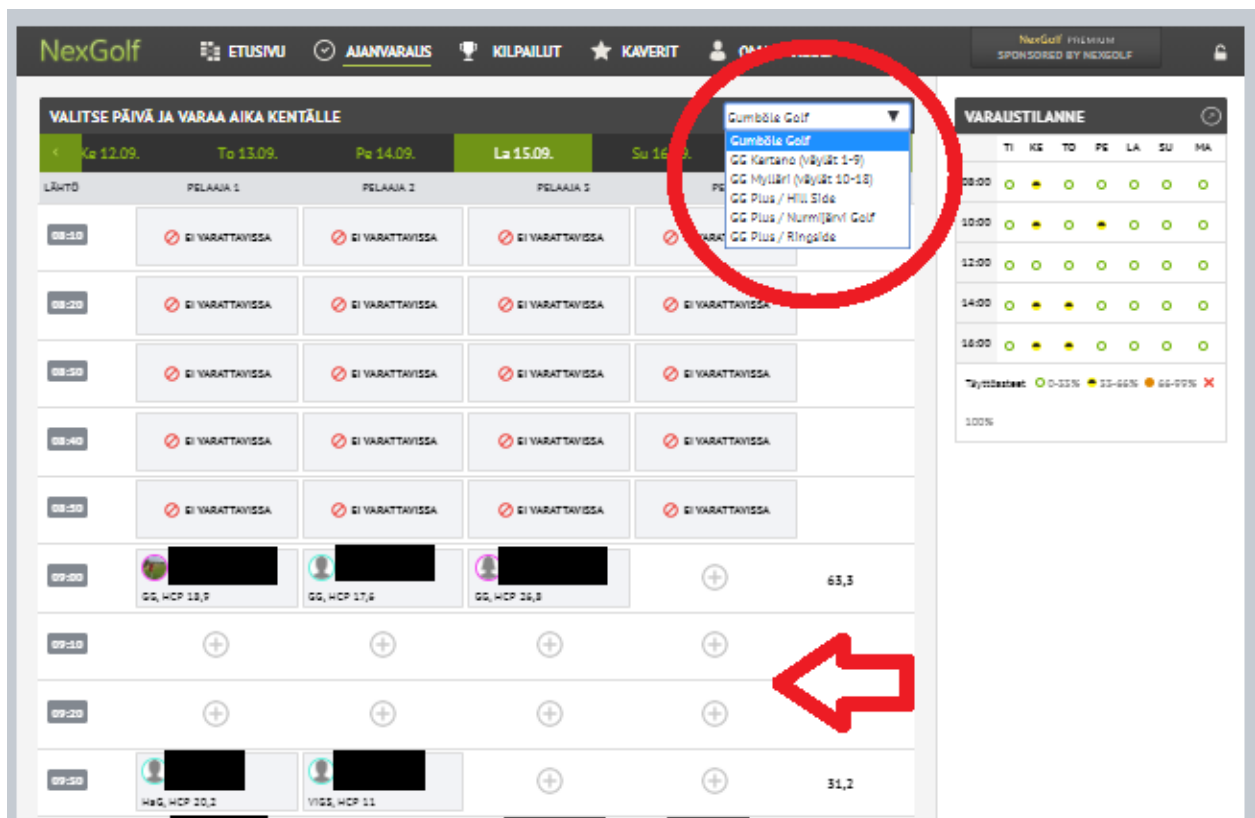


2. Kun olet kirjautunut, avautuu etusivu, josta ylävalikosta valitaan kohta **AJANVARAUS** tai klikataan kohtaa **TEE VARAUS**

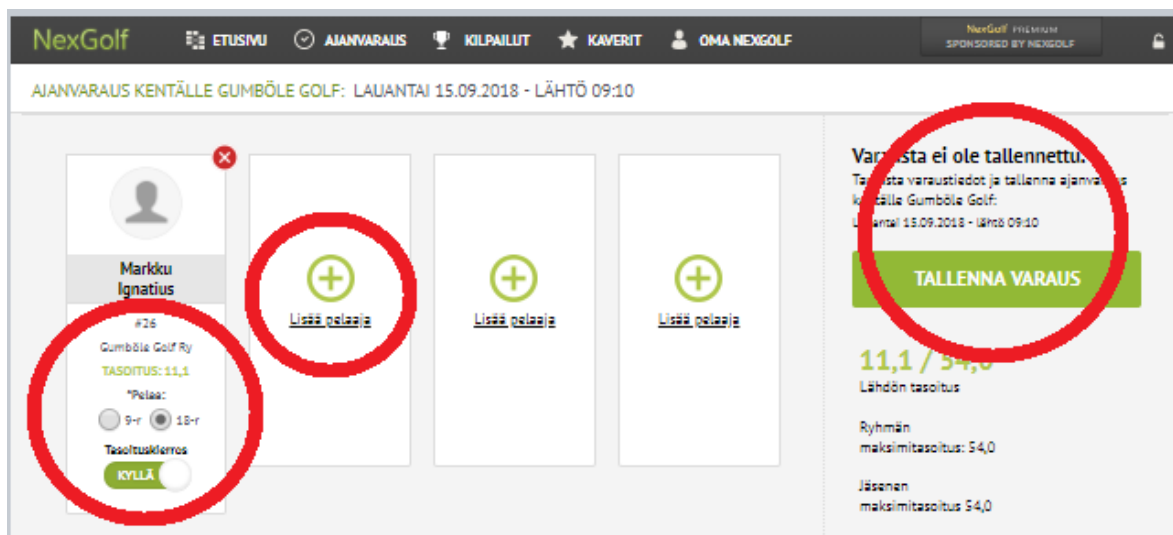


3. Voit varata itsesi ja lähdön vapaiden aikojen puitteissa myös muita pelaajia lähtöihin, joissa on iso plus-merkki (+) eli klikkaa (+) -ikonia.

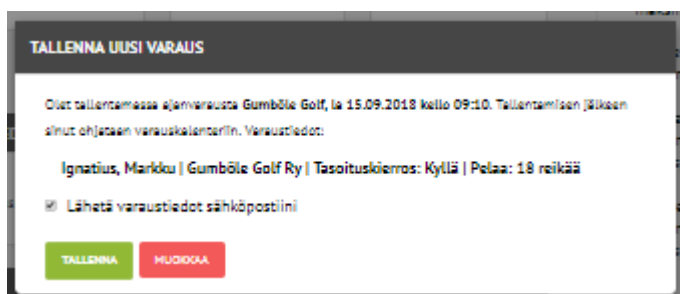
HUOM! Kenttänä on oletuksena Gumböle Golf (18 reikää). Huomioi erityisesti syksyn ajanvarauskäytäntö, eli luovumme valon mukaan porrastetusti sen 18 reiän varauksista ja siirrymme (esim. nyt alkuun klo 15 alkaen) kahden eri 9 reiän varaamiseen. Voit vaihtaa kentän klikkaamalla oikeassa yläkulmassa olevaa alasvetovalikkoa, josta tulevat esiin kaikki ajanvarauksessa olevat kentät, kuten **GG Kartano (väylät 1-9)** ja **GG Mylläri (väylät 10-18)**. Myös ns. lisäkentät ovat täältä varattavissa (HillSide, Nurmijärvi ja Ringside).



4. Ennen varauksen tallennusta voit klikata vapaiden lähtöpaikkojen (+)-ikoneita lisätäksesi pelaajia samaan lähtöön voimassa olevien tasoitusrajojen puitteissa. Jos varaat Gumböle Golf -kentälle, Sinun tulee valita, pelaatko 9 vai 18 reikää, jolla tiedolla caddiemaster voi palvella esim. takaysille haluavia pelaajia tietäen pelaajien lopettavan jo etuysin jälkeen. Jos pelaat tasoituskierroksen, tee myös se valinta. **HUOM!** Viikkokisakierroksissa älä tee valintaa, koska ne vaikuttavat automaattisesti kilpailukierroksena tasoitukseesi.




Vahvista lähtö vielä seuraavassa ikkunassa painamalla **TALLENNA**



5. Jos lähdössä on pelaajia, jotka maksavat Green Feen, he voivat tehdä sen caddiemasterilla tai sen sulkeuduttua ravintolassa. Pelioikeuden haltijat voivat vahvistaa lähtönsä terassin itsekirjautumislukijalla (Klubikortilla tai omalla PIN-koodillaan)
6. Etusivun valikosta voit kohdasta **OMA NEXGOLF** käydä myös katsomassa omat varauksesi sekä varaushistoriasi sekä muita itseäsi koskevia asioita
7. NexGolfin käyttöliittymästä on tehty myös ohjevideo, joka kertoo tarkemmin, mitä kaikkea jäsenen/asiakkaan käyttöliittymästä löytyy (esim. laskut, kilpailuilmoittautumiset, tilastot, tasoitushistoria, jne.). Linkki on tässä: <https://www.youtube.com/watch?v=mISowHrImxl&feature=youtu.be>

Omat perustiedot (esim. osoite) päivitetään oikeassa yläkulmassa olevan



ikonin alta löytyvästä valinnasta **HENKILÖTIEDOT & ASETUKSET**

8. Jos tarvitset oman PIN-koodisi tai Sinulla ei ole vielä Klubikorttia varausten vahvistamiseen, ota yhteyttä Gumbölen caddiemasteriin, p. 0300 870 370 tai caddiemaster@gumbolegolf.fi